

# juniorwahl.de



## Unser Gymnasium hat gewählt!

So haben die Schülerinnen und Schüler  
der Klassen 9-12 abgestimmt:

# Wahlbeteiligung:

# 87,8%

Wahlberechtigte: 246

Abgegebene Wahlzettel: 216

unsere Direktkandidatin  
für den Stimmkreis:

**Birgit Reder-Zirkelbach**  
(Bündnis 90/Die Grünen)

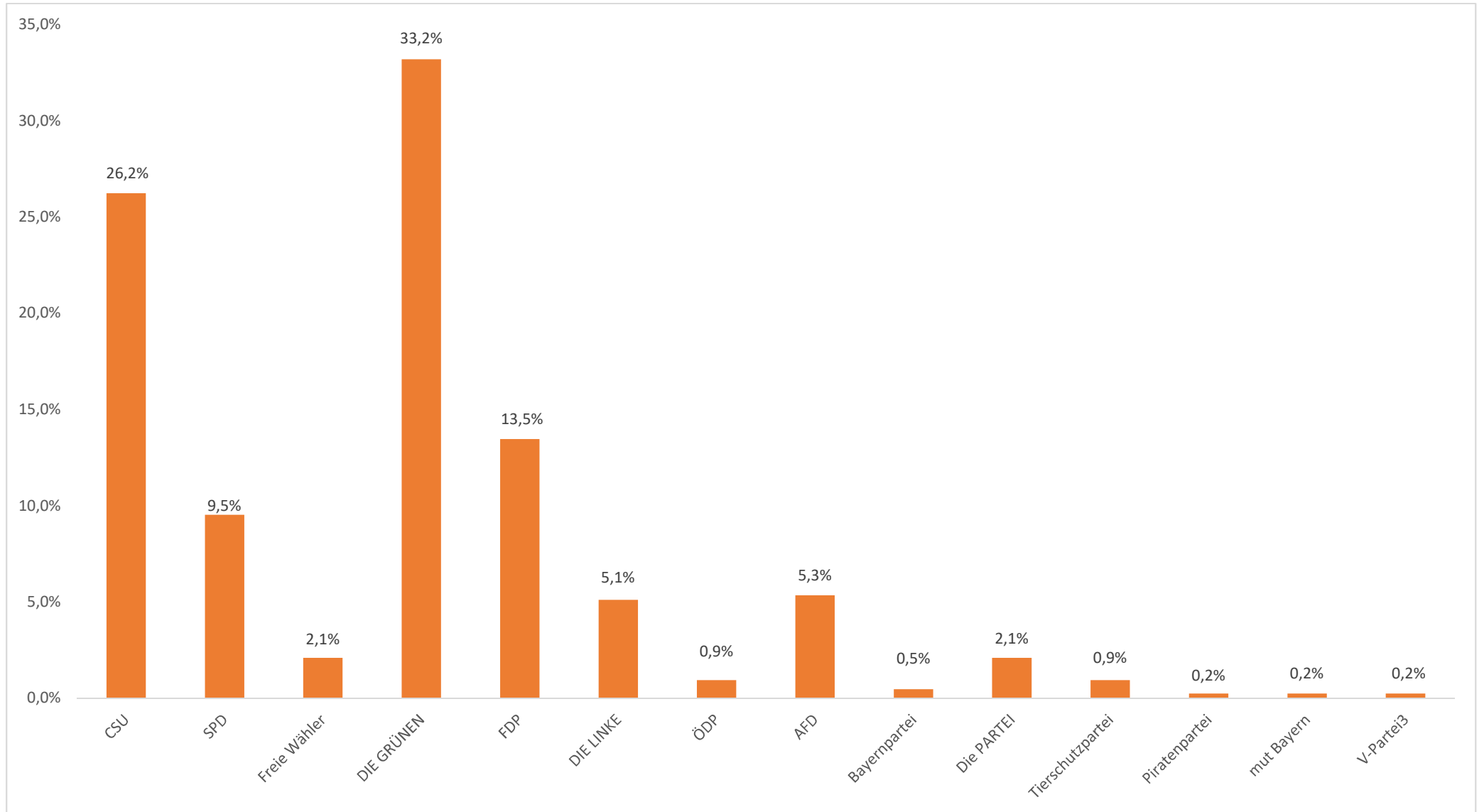
34,3 %

auf Platz 2: Steffen Vogel (CSU) 24,5 %

auf Platz 3: Karl Schenk Graf von Stauffenberg (FDP) 15,7 %

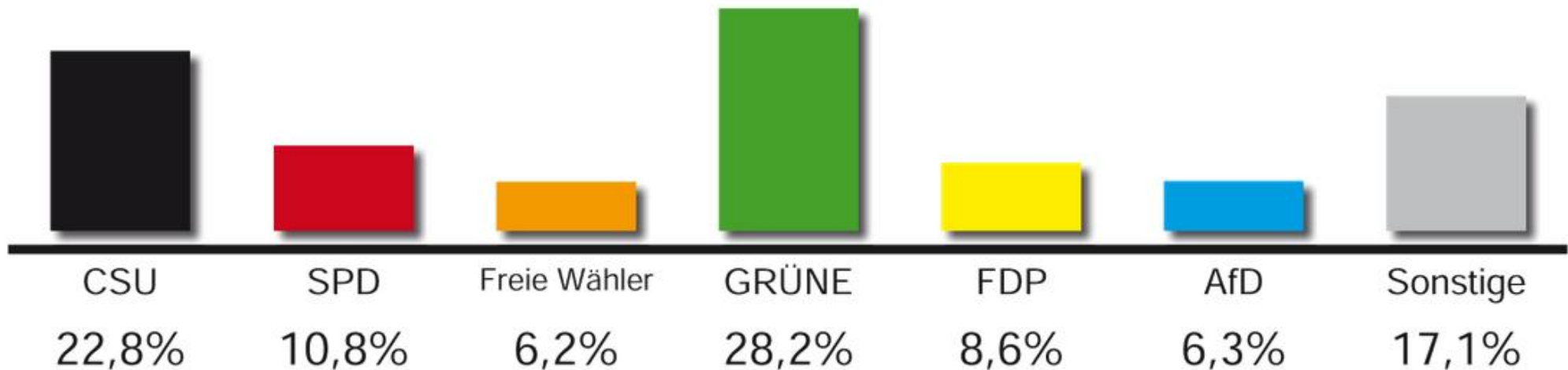
# Summe der Erst- und Zweitstimmen

(relevant für den prozentualen Anteil der Parteien am Gesamtergebnis)



# GESAMTERGEBNIS

## JUNIORWAHL 2018 Landtagswahl Bayern



Anzahl Wahlberechtigte	117.024
Anzahl abgegebene Erststimmen	100.384
Davon ungültige Erststimmen	1.066
Anzahl abgegebene Zweitstimmen	100.384
Davon ungültige Zweitstimmen	2.094
Anzahl gültige Stimmen	200.768
Wahlbeteiligung	85,8%

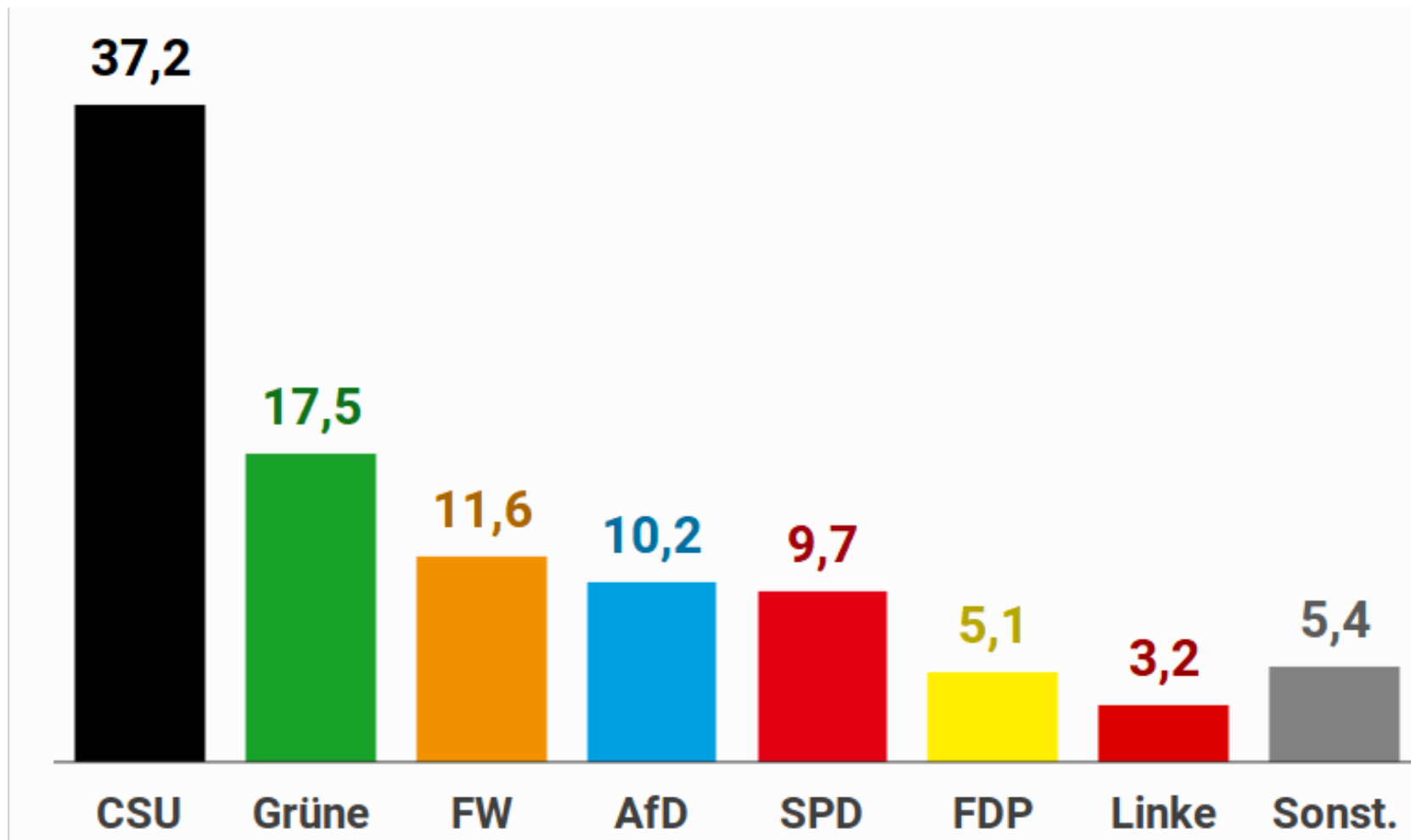
Teilgenommen haben insgesamt 637 Schulen in ganz Bayern.

Weitere Infos bei

[www.juniorwahl.de/landtagswahl-bayern-2018.html](http://www.juniorwahl.de/landtagswahl-bayern-2018.html)

Kurzname Partei	Langname Partei	Erststimmen Summe (in Prozent)	Zweitstimmen Summe (in Prozent)	Gesamtstimmen (Summe Erst- und Zweitstimmen)	Anteil in %
CSU	Christlich-Soziale Union in Bayern e.V.	22.332 (22,5%)	22.800 (23,2%)	45.132	22,8%
SPD	Sozialdemokratische Partei Deutschlands	10.943 (11,0%)	10.308 (10,5%)	21.251	10,8%
FREIE WÄHLER	FREIE WÄHLER Bayern	6.217 (6,3%)	6.094 (6,2%)	12.311	6,2%
GRÜNE	BÜNDNIS 90/ DIE GRÜNEN	29.255 (29,5%)	26.400 (26,9%)	55.655	28,2%
FDP	Freie Demokratische Partei	8.986 (9,0%)	7.957 (8,1%)	16.943	8,6%
DIE LINKE	DIE LINKE	4.548 (4,6%)	4.321 (4,4%)	8.869	4,5%
BP	Bayernpartei	2.576 (2,6%)	2.382 (2,4%)	4.958	2,5%
ÖDP	Ökologisch-Demokratische Partei	2.121 (2,1%)	2.034 (2,1%)	4.155	2,1%
PIRATEN	Piratenpartei Deutschland	1.965 (2,0%)	2.616 (2,7%)	4.581	2,3%
AfD	Alternative für Deutschland	6.550 (6,6%)	5.928 (6,0%)	12.478	6,3%
LKR	Liberal-Konservative Reformier - Die EURO- Kritiker	22 (0,0%)	47 (0,0%)	69	0,0%
mut	-	661 (0,7%)	1.139 (1,2%)	1.800	0,9%
Die Humanisten	Partei der Humanisten	5 (0,0%)	202 (0,2%)	207	0,1%
Die PARTEI	Partei für Arbeit, Rechtsstaat, Tierschutz, Elitenförderung und basis- demokratische Initiative	1.640 (1,7%)	3.359 (3,4%)	4.999	2,5%
Gesundheitsforschung	Partei für Gesundheitsforschung	62 (0,1%)	320 (0,3%)	382	0,2%
Tierschutzpartei	PARTEI MENSCH UMWELT TIERSCHUTZ	457 (0,5%)	1.064 (1,1%)	1.521	0,8%
V-Partei <sup>3</sup>	V-Partei <sup>2</sup> - Partei für Veränderung, Vegetarier und Veganer	733 (0,7%)	1.017 (1,0%)	1.750	0,9%
DIE FRANKEN	Partei für Franken	245 (0,2%)	302 (0,3%)	547	0,3%

# Das vorläufige amtliche Endergebnis der echten Wahl:





**Wahlurne**

[www.juniorwahl.de](http://www.juniorwahl.de)